TWINSON TERRASSENSYSTEME

IHRE NEUE TERRASSE
AUS VERBUNDMATERIAL

TWINSON

A BRAND OF deceuninck

IHRE TERRASSE – IHR ZUGANG ZUR NATUR

Das Leben spielt sich in all seinen Bereichen – Wohnen, Arbeiten, Entspannen – immer mehr draußen ab: Eine Terrasse stellt da eine optimale Brücke zwischen Ihrem Zuhause und der Natur dar und kann so schnell zum neuen Lieblingsplatz werden.

Twinson Terrassendielen von Deceuninck verwandeln Ihre Terrasse, Ihren Balkon, Garten oder Poolbereich in einen strapazierfähigen und pflegeleichten Outdoor-Wohn- und Lebensraum. Eine clevere Kombination aus Design, hoher Qualität und modernem Materialkonzept.

05 Übersicht und Vorteile von Twinson Terrassensystemen

07 Majestic Massive Pro
Mit 360° Kunststoffmantel

09 Character Massive
Mit natürlicher Oberfläche

11 Welches Twinson System passt am besten für Ihre Anforderungen?

13 Pflege- und Reinigungshinweise

14 Schraubenlose Unterkonstruktion Twinson Click

15 Standard-Montage und Zubehör



TWINSON – DIE IDEALE ALTERNATIVE ZU HOLZ

DIE PERFEKTE VERBINDUNG AUS TECHNOLOGIE & NATUR

Twinson Terrassendielen bestehen aus Holzfasern und PVC. Die Holzfasern stammen aus Nebenprodukten der Holz verarbeitenden Industrie sowie von PEFC-zertifizierten europäischen Lieferanten. Der PVC-Anteil enthält je nach Produkt bis zu 99 % recyceltes Material aus Pre- und Post-Consumer-Rezyklaten.

Der Werkstoff kombiniert die natürliche Optik von Holz mit den funktionalen Eigenschaften eines modernen Holz-Kunststoff-Verbundwerkstoffs (WPC). Twinson Terrassendielen sind für eine Nutzungsdauer von 25 bis 30 Jahren ausgelegt, pflegeleicht und widerstandsfähig gegenüber Witterungseinflüssen.

Am Ende der Nutzungsdauer können die Produkte über Deceuninck Belgien oder lokale Recyclingzentren in den Recyclingkreislauf zurückgeführt werden. Die Herstellung erfolgt in Belgien unter Einsatz von Strom aus erneuerbaren Energien. Die genannten Eigenschaften werden durch unabhängige EPD- und FDES-Dokumentationen nachgewiesen.

Gestaltung ohne Grenzen

Twinson Massivdielen besitzen keine Hohlkammern und lassen sich ebenso leicht und präzise in jede beliebige Form zuschneiden wie Vollholz. Sie fügen sich mit ihren natürlichen Farben harmonisch in die Umgebung ein und passen zu jedem Architekturstil.

Zwei Systeme zur Auswahl



Twinson
Majestic Massive Pro

Twinson
Character Massive

* Es gelten bestimmte Garantiebedingungen, die Sie auf unserer Website oder bei Ihrem lokalen Händler einsehen können.

Alle Vorteile von Holz und PVC vereint

- Natürliches Aussehen und warmes Gefühl
- Pflegeleicht – kein Streichen erforderlich
- PEFC-zertifiziert
- Robust und langlebig
- Resistent gegen Chlor (ideal für Poolumrandungen)
- Sehr rutschfest, auch bei Nässe
- Splitter- und spaltfrei
- Gemäß DIN EN 71-3 sicher für Kinder, Eignung für Spielbereiche.

Majestic Massive Pro_520

UNVERGÄNGLICH SCHÖN



MAJESTIC MASSIVE PRO

DIE EXTREM UNEMPFINDLICHE DIELE MIT 360° KUNSTSTOFFMANTEL

Majestic Massive Pro ist Ihre Diele, wenn Sie für die Gestaltung Ihrer (halb)überdachten Terrasse, Ihres Balkons oder Wintergartens nach einer äußerst fleckenunempfindlichen Diele in edler Holzoptik suchen, die Ihnen nicht nur eine sehr hohe Farbstabilität bietet, sondern auch lange Freude am Design.

270
EICHE RAUCHGRAU

271
EICHE ANTIKBRAUN

519
EICHE RUSTIKAL

520
EICHE FELSGRAU

524
HERBSTBRAUN

Das Erscheinungsbild der Dielen mit Farbverlauf variiert, um einen der Natur nachempfundenen Effekt zu erzielen. Jede Diele ist ein Unikat.

SPEZIFIKATIONEN:

- Breite 140 mm (Nutzbreite 144,5 mm), Höhe 20 mm
- Geringer Fugenabstand von nur 3,5 mm (Twinson Click) und 4,5 mm (Standard-Unterkonstruktion)
- Weniger Verschnitt durch 3 Standardlängen 4 m, 5 m, 6 m
- Verlegung mit einem unsichtbaren Clip-System

Die Garantiebedingungen können Sie auf unserer Website oder bei Ihrem lokalen Händler einsehen.
* Bei Berücksichtigung unserer standardmäßigen Pflege- und Reinigungsbedingungen
** Es gelten besondere Installationsbedingungen.

360°

Robuste Diele mit 360° Kunststoffummantelung

Pflegeleicht und fleckenunempfindlich

Rundungen sind ganz einfach zu schneiden

Zwei Oberflächen: authentische Holzoptik und geriffelt

Hohe UV-Beständigkeit*

Cl

Resistent gegen Chlor (ideal für Poolumrandungen)

Sehr rutschfest R10 / R11

Brandwiderstandsfähigkeit Klasse B_{fl} s1 (EN 13051-1)

Widerstandsfähig gegen Flugfeuer und strahlende Wärme Klasse B_{roof}(t1) (DIN CEN/TS 1187) „Harte Bedachung“***

kg

Stark belastbar: 1.400 kg/m²

Geringe Feuchtigkeitsaufnahme / geringe Längenausdehung

Geringe Gesamtaufbauhöhe ab 36 mm – ideal für Balkone

NATÜRLICHER HOLZ-LOOK

CHARACTER MASSIVE

DIE KOMPAKTDIELE MIT NATÜRLICHER HOLZ-OBERFLÄCHE

Character Massive ist die passende Diele für Pool- und Beetumrandungen, Gartenwege oder Terrassen mit individueller Formgebung. Der Werkstoff ist widerstandsfähig, pflegeleicht und für eine lange Nutzungsdauer ausgelegt. Gleichzeitig lässt sich die Diele ähnlich einfach bearbeiten und zuschneiden wie Holz.

Der Farbton der Terrassendielen stabilisiert sich nach dem natürlichen Bewitterungsprozess (siehe größeres Feld).
Siehe hierzu auch die Hinweise auf Seite 11.

SPEZIFIKATIONEN:

- Breite 140 mm (Nutzbreite 144,5 mm), Höhe 20 mm
- Geringer Fugenabstand von nur 3,5 mm (Twinson Click) und 4,5 mm (Standard-Unterkonstruktion)
- Weniger Verschnitt durch 3 Standardlängen 4 m, 5 m, 6 m
- Verlegung mit einem unsichtbaren Clip-System

Die Garantiebedingungen können Sie auf unserer Website oder bei Ihrem lokalen Händler einsehen.
* Es gelten besondere Installationsbedingungen.

Oberfläche in natürlicher Holzoptik und -haptik

Zwei verschiedene Oberflächen: fein geriffelt / glatt strukturiert

Rundungen sind ganz einfach zu schneiden

Resistent gegen Chlor (ideal für Poolumrandungen)

Brandwiderstandsfähigkeit Klasse B_{fl} s1 (EN 13051-1)

Widerstandsfähig gegen Flugfeuer und strahlende Wärme Klasse B_{roof}(t1) (DIN CEN/TS 1187) „Harte Bedachung“***

Stark belastbar: 1.400 kg/m²

Geringe Feuchtigkeitsaufnahme / geringe Längenausdehung

Geringe Gesamtaufbauhöhe ab 36 mm – ideal für Balkone

Sehr rutschfest R 12

DAS PASSENDE TERRASSENSYSTEM FÜR IHR OBJEKT

Zwei Terrassensysteme mit verschiedenen Dielenvarianten in edlem Design eröffnen Ihnen alle Möglichkeiten einer anspruchsvollen Gestaltung Ihrer Außenanlagen.

	TWINSON **Majestic Massive Pro** P 9369	TWINSON **Character Massive** P 9360
		
Oberfläche	Kunststoffoberfläche mit authentischer Holzprägung	Natürliche Holzoptik und -haptik
Dielen-Breite | Dielen-Dicke	140 mm | 20 mm	
Anzahl der Farben	4	6
Sehr rutschfest	R10 / R11	R12
Splitter- und spaltfrei	✓	✓
Angenehmes Barfußgefühl	✓	✓
Dielen mit beiden Seiten verwendbar	✓	✓
Für den Schwimmbeckenbereich geeignet	✓	✓
Hohe Feuerbeständigkeit B_{roof} (t1)-zertifiziert	✓	✓
Kann in öffentlichen Bereichen eingesetzt werden	✓	✓
Rundungen sind ganz einfach zu schneiden, kein Randabschluss nötig	✓	✓
Hohe Fleckenbeständigkeit*	✓	
Hohe UV-Beständigkeit**	✓	
Kann in geschützten und überdachten Bereichen eingesetzt werden	✓	

* Unter normalen Nutzungsbedingungen
** Bei Berücksichtigung unserer standardmäßigen Pflege- und Reinigungsbedingungen

PFLEGE- UND REINIGUNGSHINWEISE FÜR TWINSON TERRASSENDIELEN

Staub und Pollen, Getränke- und Essensflecken – Terrassen sind dauerhaft Schmutz ausgesetzt. Damit dieser keine Langzeit-Schäden verursacht, sollten Terrassendielen regelmäßig gereinigt und gepflegt werden, so dass sie ihre einladende Optik lange beibehalten.

CHARACTER MASSIVE

Twinson Produkte aus Holz-Kunststoffverbundmaterial können aufgrund des hohen Holzanteils und der Bürstung natürliche Farbunterschiede aufweisen – die Farbtöne der einzelnen Dielen können voneinander abweichen. Eine Montage bzw. eine Lagerung im Freien kann zudem zu einer Veränderung des Farbtons führen. Dieser Prozess wird durch Regen und UV-Strahlen vorangetrieben. Nach diesem natürlichen Bewitterungsprozess stabilisiert sich jedoch der Farbton und eine Farbbeständigkeit ist gewährleistet. Sollten nach der Montage Farbunterschiede aufgrund der Lagerung im Freien erkennbar sein, gleichen sich diese ebenfalls nach einiger Zeit durch UV-Strahlung und Bewitterung wieder an. Wie lange dies insgesamt dauert, kann nicht vorausgesagt werden. Zu viele einzelne Komponenten (Bewässerung, Belüftung, Sonneneinstrahlung, Regenfälle, allgemeiner Staub in der Luft etc.) spielen hier eine Rolle. Ein natürlicher Farbunterschied kann weiterhin bestehen und ist kein Beanstandungsgrund.

Gleich nach der Montage führen Sie bitte eine Grundreinigung durch. Sie benötigen dazu Wasser, eine Seifenlösung und eine weiche Bürste (keine Metallbürste!). Damit reinigen Sie die Fläche vor. Bewegen Sie die Bürste immer in Richtung der Dielen-Rillen. Anschließend reinigen Sie die Fläche mit einem Gartenschlauch oder mit einem Hochdruckreiniger ebenfalls in Richtung der Rillen. Bitte halten Sie einen Mindestabstand von 50 cm ein und beachten Sie einen maximalen Wasserdruck von 100 bar. Diese Reinigungsmethode ist ausschließlich für die Erstreinigung vorgesehen.

Bitte beachten Sie: Bei überdachten oder halb-überdachten Flächen können Wasserränder/-flecken entstehen. Die Ursache hierfür ist Lignin, ein natürlicher Inhaltsstoff von Holz, der durch Regen ausgewaschen wird. Die technischen Eigenschaften werden nicht beeinträchtigt, und dies ist somit auch kein Grund zur einer Beanstandung. Es handelt sich um eine bekannte Produkteigenschaft. Diese Flecken lassen sich normalerweise mit viel klarem warmen Wasser und haushaltsüblichen Reinigungsgeräten entfernen. Grundsätzlich sollten die Terrassendielen je nach Lage mehrmals im Jahr gereinigt werden. Die Häufigkeit hängt von der örtlichen Umgebung ab. Bei Nichtreinigen in schattigen oder feuchten Lagen etc. kann es zu Algenbildung auf der Oberfläche kommen. Sollten sich Sporen/Pilze absetzen, empfehlen wir eine sofortige Reingung der Terrasse mit verdünnter Chlorlösung.

MAJESTIC MASSIVE PRO

Bei unserer ummantelten Diele Majestic Massive Pro ist die Reinigung noch leichter: Eine Grundreinigung mehrmals jährlich mit klarem Wasser oder einer milden Seifenlauge und einer weichen Bürste reicht hier vollkommen aus. Vermeiden Sie scheuernde und acetonhaltige Reinigungsmittel und übermäßiges Bürsten, was zu Verfärbungen und einer glänzenden Oberfläche führen würde. Flecken durch Ketchup oder Ähnliches sollten innerhalb von max. 12 Stunden entfernt werden. Verwenden Sie hierfür auch Wasser oder eine milde Seifenlauge. Das Auftreten weißer Schlieren auf der Oberfläche ist auf eine unzureichende Reinigung zurückzuführen und stellt keinen Produktmangel dar, sondern ist das Ergebnis äußerer Einflüsse. Um Verfärbungen und Rückstände zu vermeiden, empfehlen wir, Gummimatten, Kunststoffteppiche sowie Kunststoff-Blumentröge nicht direkt auf der Terrasse zu platzieren. Metallische Rückstände und Gerbsäureflecken, die durch Laub auf der Terrassenoberfläche entstehen, können gemäß den Herstellerangaben mithilfe von Oxalsäure entfernt werden.

Eine vollständige Entfernung aller Flecken sowie eine unveränderte Oberfläche nach der Behandlung können nicht garantiert werden. Nicht restlos entfernbare oder witterungsbedingte Flecken, Ränder oder Veränderungen der Oberfläche stellen daher keinen Reklamationsgrund dar.

Farbunterschiede und nutzungsbedingte Flecken stellen keinen Mangel dar. Mischen Sie die Dielen bei der Montage für ein gleichmäßiges Erscheinungsbild. Die Palette ist bei Lagerung im Außenbereich stets mit Folie abzudecken. Planen Sie außerdem ein ausreichendes Gefälle ein, um Pfützenbildung zu vermeiden.

Die Gummiunterlage kommt bei Dachterrassen zum Einsatz.

Die dreieckige Grundplatte (Triangel) ermöglicht eine Montage in unterschiedlichen Winkeln.

Leichte Aluprofile, erhältlich in 30 und 50 mm.

Die Drehfüße und Adapter eignen sich für alle möglichen Höhen zwischen 45 mm und 225 mm.



1. Start-/Endclip
2. horizontaler Montageclip mit integrierter Verschiebesicherung
3. flexibler Eckverbinder

TWINSON CLICK EINFACH GENIAL



ZEITSPARENDE INSTALLATION MIT SCHRAUBENLOSER UNTERKONSTRUKTION

Mit seiner einzigartigen schraubenlosen Technologie spart das modulare Twinson Click-Konzept Zeit. Dieses innovative Klick-System bietet maximale Flexibilität bei der Montage. Die Terrassenkonstruktion selbst kann ohne eine einzige Schraube zusammengesetzt werden, und Twinson Click passt sich problemlos an jede Terrassenform bzw. jedes Design an.

Die höhenverstellbare Unterkonstruktion, tragende Aluminiumprofile und die Twinson Dielen mit ihrem Klick-System tragen alle dazu bei, dass Ihre neue Terrasse mühelos montiert werden kann – und zwar in erstaunlich kurzer Zeit.
Alle Höhenunterschiede oder unebenen Flächen können mit den höhenverstellbaren Drehfüßen und Adaptern ausgeglichen werden. Der Aluminiumrahmen wird auf dieser Unterkonstruktion aufgesetzt, auf den die Twinson Terrassendielen gelegt werden.

Zeitsparend
Dank des Klick-Systems kann eine Twinson Click Terrasse bis zu 30 % schneller montiert werden als eine herkömmliche Terrasse aus Holz mit Schrauben.
Und je komplizierter die Form der Terrasse, desto mehr Zeit sparen Sie!

Einfache und leichte Montage
Die einfache Montage macht die Installation der Terrassenkonstruktion effizienter und leichter als das klassische Verfahren, bei dem Schrauben verwendet werden.

Stabil und formbeständig
Im Gegensatz zu Holz ist die Unterkonstruktion aus Aluminium stabil und widerstandsfähig gegenüber Verformungen und ist für eine lange Nutzungsdauer ausgelegt.

Flexibel wie Holz
Twinson Click bietet maßgeschneiderte Lösungen für jeden Kunden. Denn das System umfasst ein breites Spektrum an Twinson Terrassendielen mit einer Vielzahl von Oberflächen und natürlichen Farben. Außerdem ist das Klick-System in der Lage, sich an jede Form bzw. jedes Design oder jede Terrasse anzupassen.

STANDARD-MONTAGE: EINFACH UND SCHNELL

Aufbau Schritt für Schritt

- Jede Montageclip-Box enthält einen Quick-Guide, in dem die einzelnen Montageschritte bildlich beschrieben sind.
- Das Alu-Trägerprofil, das als Auflage für die Dielen dient, wird entweder direkt auf einem festen Untergrund platziert oder auf regelmäßig platzierte, höhenverstellbare Drehfüße gelegt.
- Kürzen Sie die Dielen auf die richtige Länge.
- Die Fixierung der Dielen erfolgt mit den entsprechenden unsichtbaren Montageclips.
- Die Clips der ersten Diele – wie auch die jeder sechsten Diele – werden mit der Unterkonstruktion verschraubt.
- Bei allen anderen Clips reicht das Verschrauben in der Mitte jeder Diele und an den beiden Enden.

DAS PASSENDE ZUBEHÖR FÜR ALLE SYSTEME

Das Wichtigste an einer Terrasse, an der Sie lange Freude haben möchten, ist die Unterkonstruktion. Sie ist für die Stabilität und den Schutz vor Feuchtigkeit verantwortlich. Mit unserem umfangreichen Zubehör schaffen Sie sich eine Unterkonstruktion, die es mit jedem Untergrund aufnimmt. Lüftungsprofile runden unser Angebot ab.

• Unterkonstruktionen – für jede Gegebenheit gewappnet

Dank vier verschiedener Unterkonstruktionen aus Aluminium können Twinson Terrassendielen überall verlegt werden.

Art.-Nr. 9524
„Die Große“
50 x 80 mm

Art.-Nr. 9522
„Die Mittlere“
50 x 50 mm

Art.-Nr. 9530
„Standard“
50 x 30 mm

Art.-Nr. 9523
„Die Kleine“
vollflächige Auflage
50 x 16 mm

EINFACHE UND SCHNELLE PLANUNG MIT UNSEREM TERRASSENPLANER

• Verbinder für Unterkonstruktionen

Eckverbinder V2A für
„Die Große“
Art.-Nr. 9524

Eckverbinder V2A für
„Die Mittlere“
Art.-Nr. 9522, teilbar

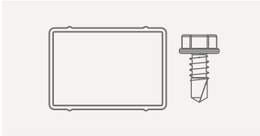

Verbinder P 9510
+ Schraube P 9515
für „Die Mittlere““

• Montageclips – unsichtbar, schnell & einfach

Aus Metall oder hochwertigem Kunststoff

Art.-Nr. 9469
Montageclip für Character Massive und Majestic Massive Pro passend für alle Alu-Trägerprofile

Art.-Nr. 9365/9467
Montageclip für Character Massive und Majestic Massive Pro passend für alle Alu-Trägerprofile, drehbar, muss immer verschraubt werden

Art.-Nr. 9477
Montageclip für Character Massive und Majestic Massive Pro passend für Holz-Trägerprofile

• Abschlussprofile – für das perfekte Finish

Die Abschlussprofile aus unserem Zubehörsortiment stellen das Tüpfelchen auf dem i für unsere Terrassen-systeme dar. Erhältlich sind sie aus Twinson oder eloxiertem Aluminium.

Art.-Nr. 9556
Twinson Abschlussprofil
(nur Character Massive)

F-Profil: Art.-Nr. 9363
Silber eloxiert

• Drehfüße – für die richtige Höhe

Die stufenlos justierbaren Drehfüße aus unserem Zubehörsortiment gleichen Höhenunterschiede im Untergrund von 35 mm bis zu 215 mm aus und lassen damit so ziemlich jede Unebenheit verschwinden.

Art. Nr. 9430
Höhenverstellbarer Drehfuß
35 - 55 mm

Art.-Nr. 9431
Höhenverstellbarer Drehfuß
55 – 215 mm

Art.-Nr. 9429
Adapter Drehfuß für Art.-Nr. 9431 für Aufbauhöhen von 95 – 215 mm

Art.-Nr. 9326
Gummipad-Unterlage
8 x 90 x 90 mm

• Lüftungsprofile – zur Reduzierung von Feuchtigkeit

Mit den Lüftungsprofilen wird die erforderliche Hinterlüftung bei Terrassen gewährleistet und die permanente Feuchtigkeit auf den Terrassenprofilen reduziert.

- Zwei Profile entsprechen einer Dielenbreite
- Die Installation der Profile erfolgt mit demselben Clip wie für die Terrassendielen
- Für alle Terrassendielen erhältlich

deceuninck

Deceuninck Germany GmbH ▪ Bayerwaldstraße 18 ▪ 94327 Bogen ▪ Germany
T +49 9422 821 0 ▪ info@deceuninck.de ▪ www.deceuninck.de

IHR DECEUNINCK FACHHÄNDLER

V7 10/2026 86396 Type 8105 1.0 IG - Deceuninck hat diese Broschüre mit aller Sorgfalt erstellt. Die Informationen darin können dennoch veraltet, unvollständig und/oder fehlerhaft sein. Aus den in der Broschüre enthaltenen Informationen können keine Rechte, Ansprüche, Verpflichtungen oder Garantien abgeleitet werden. Deceuninck, ThermoFibra, Forthex und Twinson sind eingetragene Markennamen von Deceuninck oder einer ihrer Tochtergesellschaften. Die in diesem Dokument dargestellten Texte, Fotos, Logos, Abbildungen und Marken sind das ausschließliche Eigentum von Deceuninck und durch geistige Eigentumsrechte geschützt. Nichts aus dieser Publikation darf ohne vorherige schriftliche Zustimmung, weder ganz noch in Teilen, in irgendeiner Weise vervielfältigt werden. Es gelten unsere Verkaufsbedingungen, die auf Anfrage erhältlich sind. Die Abbildungen in dieser Broschüre dienen nur zur Orientierung. Die Farben der Dielen können in Realität abweichen.